FONCTIONNEMENT DE "WETRANSFER"

Dans un premier temps on entre l'adresse suivante : https://wetransfer.com/

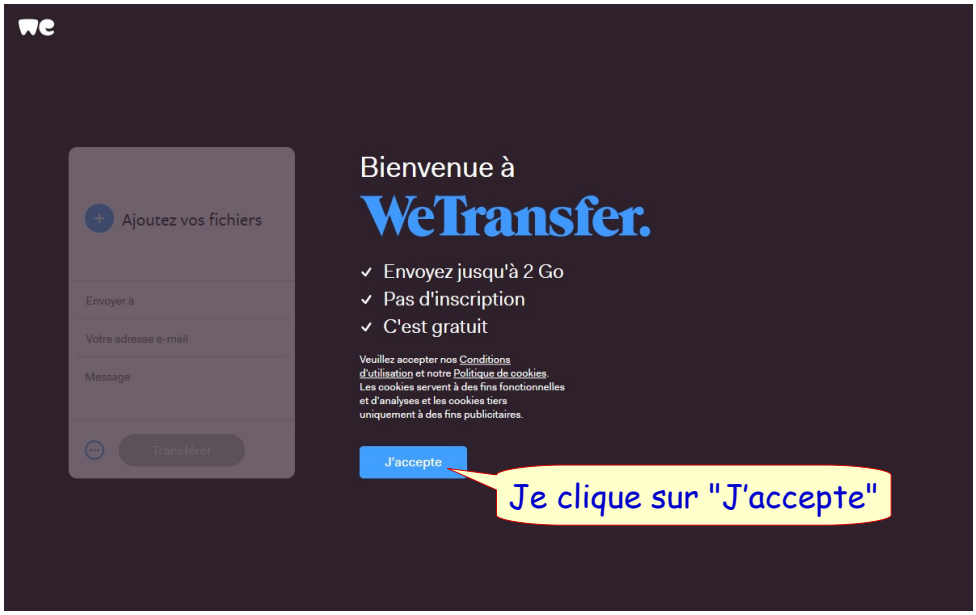

Nous allons pouvoir ajouter des fichiers à concurrence de 2Go.

Ici ce sera des photos que je désire transférer.

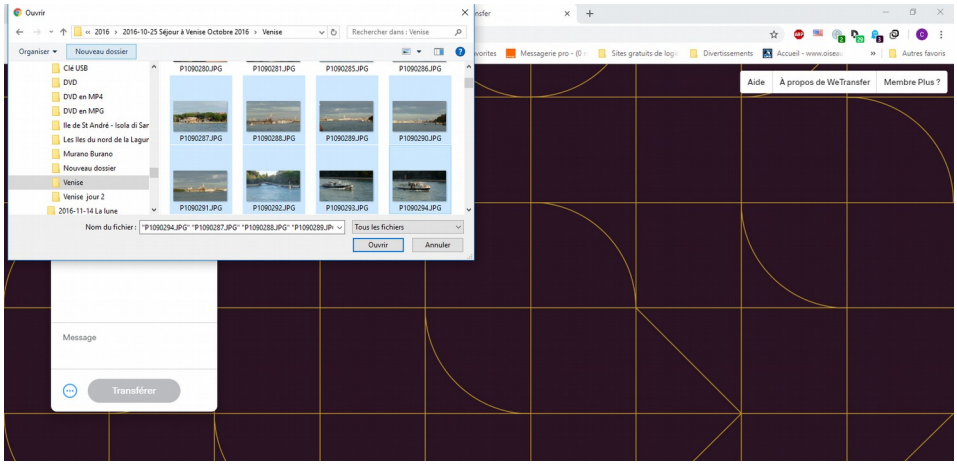

J'ai ajouté 4 photos

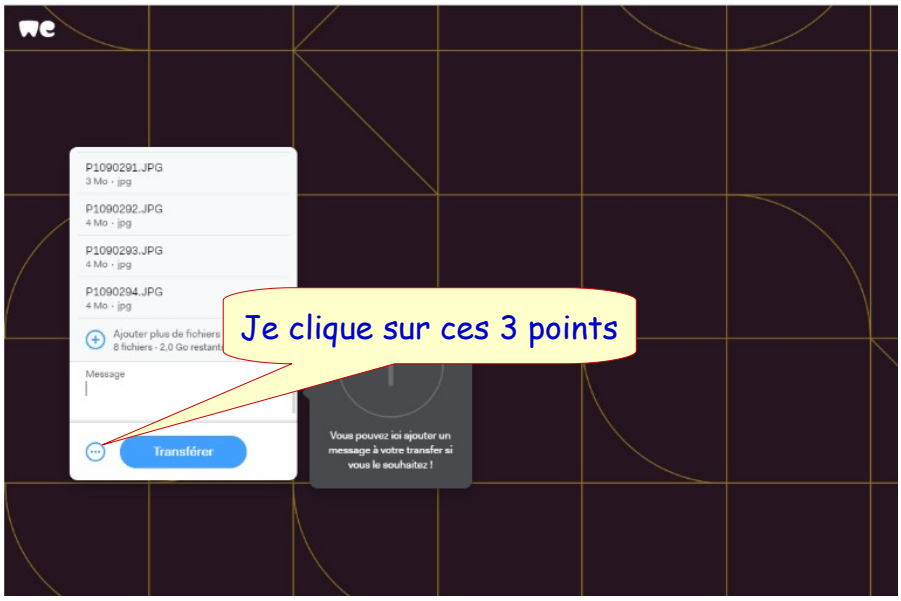

Le transfert s'effectue.

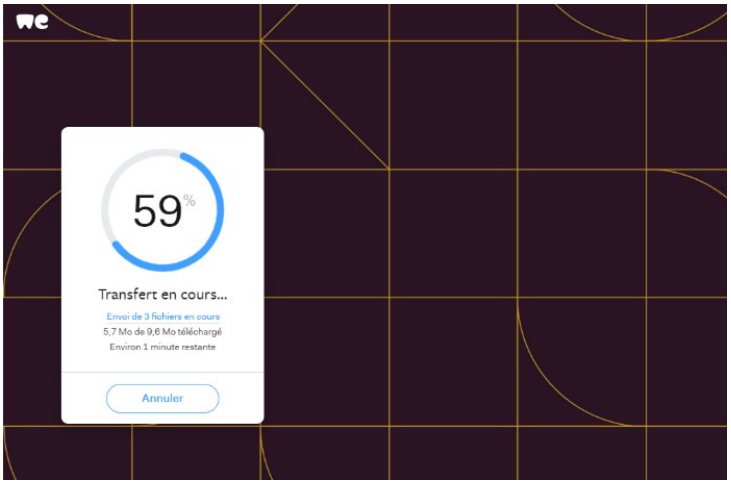

Il me suffira de coller ce lien dans ma boite mail et de l'envoyer à une ou plusieurs personnes.

Marche à suivre du coté du réceptionniste.


Votre téléchargement a commencé
Transférer ?
cliquez sur
"Transférer ?"

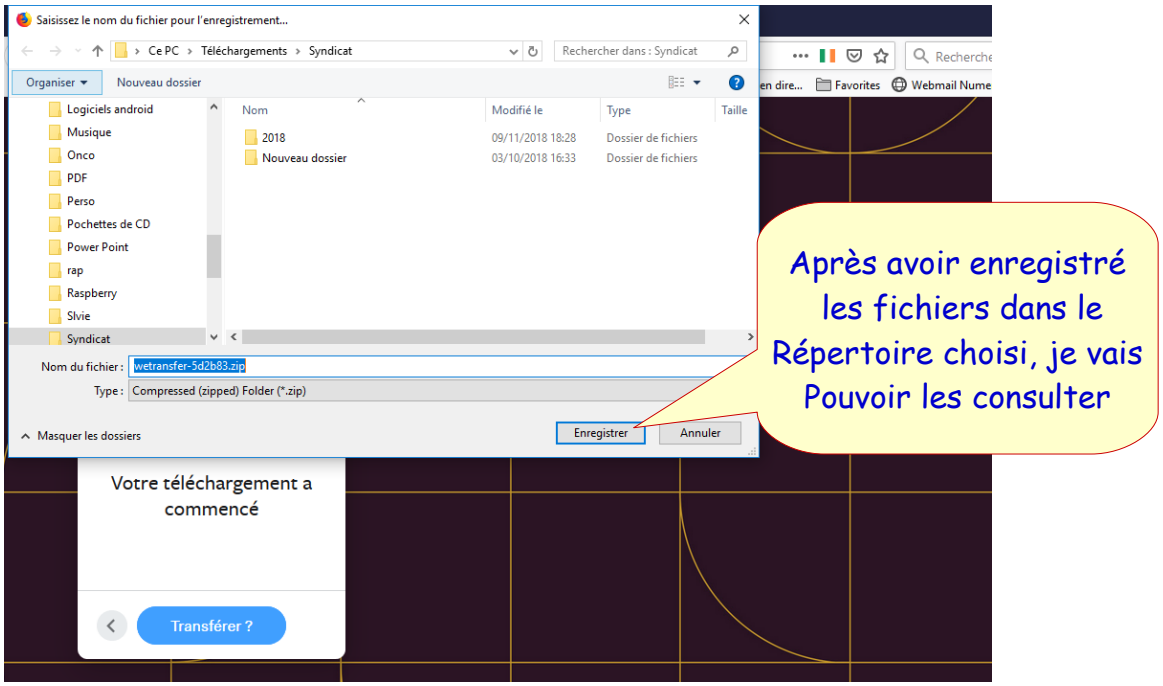
Saisissez le nom du fichier pour l'enregistrement...
Ce PC › Téléchargements › Syndicat
Rechercher dans : Syndicat
Organiser
Nouveau dossier
Logiciels android
Musique
Onco
PDF
Perso
Pochettes de CD
Power Point
rap
Raspberry
Slvie
Syndicat
Nom
Modifié le
Type
Taille
2018
09/11/2018 18:28
Dossier de fichiers
Nouveau dossier
03/10/2018 16:33
Dossier de fichiers
Nom du fichier :
wetransfer-5d2b83.zip
Type :
Compressed (zipped) Folder (*.zip)
Masquer les dossiers
Enregistrer
Annuler
Favorites
Webmail Nume
Votre téléchargement a commencé
Transférer ?
Après avoir enregistré les fichiers dans le Répertoire choisi, je vais Pouvoir les consulter